




# Original Kyborg Meditationskegel

## Anleitung

1. Nehmen Sie eine bequeme Sitzhaltung ein oder begeben Sie sich in Ihre bevorzugte Sitzposition für die Meditation. Stellen Sie die 2 vergoldeten Meditationskegel auf Ihre Handflächen (Foto links). Halten Sie die Hände waagrecht vor dem Körper. Entspannen Sie sich. Fühlen Sie ganz bewußt die Schwingung der vergoldeten Kegel. Vielleicht fühlen Sie schon bald, daß ein Lichtbogen zwischen den Spitzen der beiden Kegel entsteht. Es ist die Energie Ihres Körpers, die, verstärkt durch die Meditationskegel, einen Ausgleich sucht zwischen der etwas unterschiedlichen biomagnetischen Ladung der linken und der rechten Körperseite. Es fördert die innere Harmonie. Sobald Sie die ersten Empfindungen deutlich fühlen, können Sie die Hände weiter auseinander halten oder enger beieinander. Als nächstes können Sie die Hände in unterschiedlicher Höhe halten. Wenn Sie erst einmal wissen, was gemeint ist, werden Sie entdecken, daß jede Veränderung in der Position den Energiefluß zwischen den beiden Kegeln verändert. Die Meditationskegel dienen als Verstärker, um den natürlichen Energiefluß zwischen Ihren Händen, zwischen der rechten und linken Körperseite bewußt zu machen!




2. Nehmen Sie die beiden Meditationskegel wie im Foto gezeigt zwischen Ihre Fingerspitzen. Halten Sie die Kegel zuerst in einem Abstand von ca. 10 cm mit der Spitze aufeinander gerichtet. Fühlen Sie den feinen Energiestrom! Sobald die Empfindung deutlich wahrgenommen wird, verändern Sie den Abstand, bis sich die Kegel fast berühren. Dann führen Sie die Kegel so weit auseinander wie es geht. Bis zu welcher Entfernung können Sie die Energie noch wahrnehmen? Fühlen Sie die Veränderungen!

Diese speziellen Meditationshilfen wurden von D. Harald Alke entwickelt. Sie dienen dazu, unsere sensitiven Fähigkeiten bewußt zu machen und zu schulen. In unserer modernen Gesellschaft besteht ein Defizit und ein Bedarf an Mentaltraining. Das Kyborg Institut arbeitet seit 1976 an der Erforschung neuer Techniken zur Schulung der sensitiven Begabungen des Menschen. Mit der Entwicklung der Energiepyramiden (1989) waren wir die Ersten, die in Deutschland eine neuartige Technologie auf den Markt brachten, die die geistigen Kräfte des Menschen und das natürliche Magnetfeld der Erde einbezieht. Durch die Schulung unserer sensitiven Fähigkeiten erweitern wir unseren Horizont. So können wir unsere Umwelt differenzierter wahrnehmen. Wir können lernen, unseren Gefühlen mehr zu vertrauen. Wir können uns subtile Kräfte bewußt machen. Wer Schwierigkeiten hat zu meditieren, kann mit Hilfe der neuen vergoldeten Meditationskegel innerlich zur Ruhe kommen und seine Konzentrationsfähigkeit steigern. Die Meditationskegel bieten sich außerdem für alle Seminare an, in denen es um die Schulung sensitiver Fähigkeiten geht.


Die vergoldeten Meditationskegel sind ein schönes Geschenk und können überall als Spiel und Konzentrationshilfe benutzt werden. Sie sind nicht speziell esoterisch und passen ebenso gut auf den Tisch eines Managers wie in eine spirituelle Schulung. Eine ausführliche Anleitung finden Sie in unserem Handbuch "Sensitivity Games".



Meditationskegel, vergoldet in  
Geschenkschatulle, 2 Stück 20 x 22 mm,  
Schatulle 30 x 50 x 53 mm



3. Nehmen Sie jetzt die beiden Meditationskegel mit der Fläche zu einander zwischen die Fingerspitzen. Die Spitzen zeigen in die Handflächen nach innen. Fühlen Sie, wie die Energie geradezu in die Handchakras piekst? Wiederholen Sie die Versuche von Übung 2.



4. Nehmen Sie nun die beiden Meditationskegel so in die Hände, daß die Spitzen beide in die gleiche Richtung zeigen. Zuerst beide nach links, dann beide nach rechts. Hierbei potenziert sich die Energie derjenigen Hand, in deren Richtung die runden Bodenflächen zeigen, also: Beide Spitzen zeigen nach links bedeutet, die Energie fließt mehr von rechts nach links und umgekehrt. Unsere linke Hand ist sensitiver und feiner in der Aufnahme und Wahrnehmung von subtiler Energie. Die rechte Hand kann mehr und stärker Energie aussenden.

©Kyborg Institut & Verlag

### Bezugsadresse:

Alke GmbH Spirituelle Kunst & Magie  
Silvanerring 17 Postfach 20  
D - 67592 Flörsheim-Dalsheim  
Tel. 06243 - 7057, Fax. 7058  
info@kyborg-institut.de  
www.alke.org

# Kyborg Energiekegel



## Standartmodell A

2 Acyrlrohre, 1 Diskus,  
vergoldeter Kegel,  
Ø15 x 21 cm hoch

## Powermodell B mit Bergkristall,

2 Scheiben, 2 Acyrlrohre,  
vergoldeter Kegel, Kristallkugel,  
auf Wunsch in extra klarer,  
Qualität, Ø 20 x 22 cm hoch



## Sensitivity Training mit dem Energiekegel

1. Um die neuartigen Energiekegel aus dem Kyborg Institut optimal zu nutzen, empfehlen wir Ihnen verschiedene Übungen. Stellen Sie den Kegel vor sich auf einen Tisch. Halten Sie Ihre Hände in der angegebenen Weise locker über den Kegel (Bild: Modell B mit Amethystkugel).



Versuchen Sie zu fühlen, daß dort eine gewisse Energieströmung vorhanden ist. Vielleicht fühlen Sie am Anfang ein leichtes Kribbeln, einen Luftzug oder eine Temperaturveränderung. Konzentrieren Sie sich auf das Gefühl in Ihren Händen. Sobald Sie etwas bemerken, versuchen Sie dieses Gefühl durch Ihre Konzentration zu verstärken.

Bedenken Sie: Wir haben nie gelernt, diese subtilen Kräfte in unserer Welt wahrzunehmen. Wenn Sie sich hier neue Sinneswahrnehmungen erschließen, dann wird Ihnen daß in vielen anderen Situationen nützlich sein! Seien Sie

unvoreingenommen, probieren Sie es einfach. Sie werden überrascht sein, wieviel manche Menschen auf Antrieb registrieren! Oft wird es besonders interessant, wenn sich ein Mann und eine Frau vis-a-vis stehen und gleichzeitig beide Hände über den Kegel halten!



2. Halten Sie nun Ihre Hände nach oben offen, gleich einer Schale seitlich über den Energiekegel (Foto). Sie werden erstaunt feststellen, daß in dieser Schalenform noch mehr Energieströmungen wahrgenommen werden können, als in Übung 1. Wie kann das sein? Menschen mit einer sensitiven (hellsichtigen) Wahrnehmung können oberhalb des Energiekegels einen Energiewirbel wahrnehmen. Er ist sehr deutlich zu fühlen, wenn wir ihn mit unseren Händen umfassen. Der neuartige vergoldete Energiekegel reflektiert also eine besondere Energie, die wir sehr gut für unsere Sensitivity Übungen nutzen können.

Nun werden Sie sich vielleicht fragen: Ist das alles nur Suggestion? Und wenn es so wäre? Wenn es Ihnen gelingt, durch Autosuggestion eine Energieströmung zu erzeugen, dann hat unser Energiekegel bereits seinen Zweck erfüllt. Denn das ist der Anfang echter Psychokybernetik! Sie lernen auf diesem Wege, Ihre eigene Energie spürbar zu konzentrieren, zu steuern und zu dynamisieren. Ihre Energie

## Powermodell B mit Rosenquarzkugel

Unsere Modelle laden zum experimentieren ein: Spielerisch sensitive Erfahrungen gewinnen, kreativ Modell B anders zusammensetzen, neu beobachten, fühlen, wahrnehmen und von der Energie lernen.

ist die Quelle Ihrer Erfolge! Jetzt erleben Sie diese Energie vielleicht zum ersten Mal in Ihrem Leben spürbar und bewußt!

Besonders groß und intensiv wird der Energiewirbel, wenn ein Mann und eine Frau, die sich sympathisch sind, einander gegenüber treten und ihre Hände in Richtung des Energiekegels halten. Dann kann er in wenigen Minuten anwachsen und einen großen Raum ausfüllen. Es ist eine interessante Erfahrung, durch die wir die Kräfte zwischen Mann und Frau auf eine neue Art bewußt erleben können. Ob es die Anwesenden nun sehen können oder nicht, fühlen kann es mit etwas Übung jeder Mensch.

3. Lernen Sie aus zunehmend größerer Entfernung nach der Energie des Kegels zu greifen und sie zu fühlen. (Bild unten) Derartige Experimente öffnen das Bewußtsein der Teilnehmer für neue Wahrnehmungen. Sie sind eine echte Bewußtseinsweiterung.

